




ESTADO DE CAMBIOS EN EL PATRIMONIO NETO
 Por los años terminados el 31 de diciembre de 2012 y 2011
 (EN NUEVOS SOLES)

DEPARTAMENTO : 21 PUNO
 PROVINCIA : 01 PUNO
 ENTIDAD : 01 MUNICIPALIDAD PROVINCIAL DE PUNO (801593)

CONCEPTOS	HACIENDA NACIONAL	HACIENDA NAC. ADICIONAL	RESERVAS	RESULTADOS ACUMULADOS	TOTAL
SALDOS AL 31 DE DICIEMBRE DE 2010	323,385,045.00	0.00	0.00	(107,384,670.13)	216,020,375.87
Ajuste de Ejercicios Anteriores	8.88	0.00	8.00	8.88	0.00
Trasposos y Remesas del Tesoro Público	8.00	0.00	8.00	0.00	8.80
Trasposos y Remesas de Otras Entidades	0.00	8.88	8.00	8.88	8.80
Trasposos de Documentos	0.00	0.00	8.88	8.88	8.88
Otras Operaciones Patrimoniales	8.00	0.08	8.80	0.08	0.00
Superávit (Déficit) del Ejercicio	0.80	0.08	8.80	30,867,758.17	30,867,758.17
Trasladados entre Cuentas Patrimoniales	0.00	0.00	0.00	0.00	0.00
Trasladados de saldos por Fusión y/o Liquidación	8.80	8.88	8.00	8.88	0.00
SALDOS AL 31 DE DICIEMBRE DE 2011	323,906,045.08	0.00	0.00	(76,756,819.96)	247,226,125.84
Ajuste de Ejercicios Anteriores	0.00	8.88	8.80	8.88	0.80
Trasposos y Remesas del Tesoro Público	8.00	0.80	8.80	0.88	8.80
Trasposos y Remesas de Otras Entidades	8.80	0.00	0.00	0.00	8.80
Trasposos de Documentos	0.08	0.00	8.88	8.88	8.80
Otras Operaciones Patrimoniales (Nota)	0.00	35,413.14	8.00	8.80	35,413.14
Superávit (Déficit) del Ejercicio	8.00	0.00	0.00	28,086,733.15	28,086,733.15
Trasladados entre Cuentas Patrimoniales	8.08	0.00	0.00	8.88	8.80
Trasladados de saldos por Fusión y/o Liquidación	0.00	0.00	0.80	0.00	8.80
SALDOS AL 31 DE DICIEMBRE DE 2012	323,906,045.80	35,413.14	8.88	48,670,166.91	275,360,272.13


 TITULAR GENERAL DE ADMINISTRACIÓN


 TITULAR GENERAL DE ADMINISTRACIÓN


 TITULAR GENERAL DE ADMINISTRACIÓN

Las Notas deben ser explicativas.