

**ESTADO DE EJECUCIÓN DEL PRESUPUESTO DE INGRESOS Y GASTOS**  
**EJERCICIO 2011**  
 ( EN NUEVOS SOLES )

DEPARTAMENTO : 21 PUNO  
 PROVINCIA : 01 PUND  
 ENTIDAD : 01 MUNICIPALIDAD PROVINCIAL DE PUNO [301593]

EP-1

RECURSOS PÚBLICOS	EJECUCIÓN INGRESOS	GASTOS PÚBLICOS	EJECUCIÓN GASTOS
<b>1 RECURSOS ORDINARIOS</b>		<b>1 RECURSOS ORDINARIOS</b>	
00 RECURSOS ORDINARIOS		00 RECURSOS ORDINARIOS	6,771,674.90
		<b>GASTOS CORRIENTES</b>	<b>1,638,402.83</b>
		2.2 PENSIONES Y OTRAS PRESTACIONES SOCIALES	1,466,556.83
		2.4 DDNACIONES Y TRANSFERENCIAS	171,846.00
		<b>GASTOS DE CAPITAL</b>	<b>5,133,272.07</b>
		2.6 ADQUISICION DE ACTIVOS NO FINANCIEROS	5,133,272.07
<b>TOTAL RECURSOS ORDINARIOS</b>	<b>6,771,674.90</b>	<b>TOTAL RECURSOS ORDINARIOS</b>	<b>6,771,674.90</b>
<b>2 RECURSOS DIRECTAMENTE RECAUDADOS</b>		<b>2 RECURSOS DIRECTAMENTE RECAUDADOS</b>	
09 RECURSOS DIRECTAMENTE RECAUDADOS	9,562,422.11	09 RECURSOS DIRECTAMENTE RECAUDADOS	9,067,411.68
<b>INGRESOS CORRIENTES</b>	<b>8,916,231.63</b>	<b>GASTOS CORRIENTES</b>	<b>8,201,355.38</b>
1.1 IMPUESTOS Y CONTRIBUCIONES OBLIGATORIAS	494,555.64	2.1 PERSONAL Y OBLIGACIONES SOCIALES	4,829,740.64
1.2 CONTRIBUCIONES SOCIALES	11,819.80	2.2 PENSIONES Y OTRAS PRESTACIONES SOCIALES	929,371.94
1.3 VENTA DE BIENES Y SERVICIOS Y DERECHOS ADMINISTRATIVOS	7,491,461.29	2.3 BIENES Y SERVICIOS	2,320,061.92
1.5 OTROS INGRESOS	918,394.90	2.5 OTROS GASTOS	122,180.88
<b>INGRESOS DE CAPITAL</b>	<b>52,542.32</b>	<b>GASTOS DE CAPITAL</b>	<b>866,056.30</b>
1.6 VENTA DE ACTIVOS NO FINANCIEROS	52,542.32	2.5 OTROS GASTOS	541,302.92
<b>FINANCIAMIENTO</b>	<b>593,648.16</b>	2.6 ADQUISICION DE ACTIVOS NO FINANCIEROS	324,753.38
1.9 SALDOS DE BALANCE	593,648.16		
<b>TOTAL RECURSOS DIRECTAMENTE RECAUDADOS</b>	<b>9,562,422.11</b>	<b>TOTAL RECURSOS DIRECTAMENTE RECAUDADOS</b>	<b>9,067,411.68</b>
<b>4 DDNACIONES Y TRANSFERENCIAS</b>		<b>4 DONACIONES Y TRANSFERENCIAS</b>	
13 DONACIONES Y TRANSFERENCIAS	1,857,513.59	13 DONACIONES Y TRANSFERENCIAS	1,278,582.25
<b>DDNACION</b>	<b>385,186.61</b>		
	385,186.61		
1.4 DONACIONES Y TRANSFERENCIAS	385,186.61	<b>TRANSFERENCIA</b>	<b>1,278,582.25</b>
<b>TRANSFERENCIA</b>	<b>1,472,326.98</b>	<b>GASTOS CORRIENTES</b>	<b>468,414.17</b>
<b>TRANSFERENCIAS</b>	<b>372,229.55</b>	2.2 PENSIONES Y OTRAS PRESTACIONES SOCIALES	442,106.10
1.4 DONACIONES Y TRANSFERENCIAS	372,229.55	2.3 BIENES Y SERVICIOS	26,308.07
<b>FINANCIAMIENTO</b>	<b>1,100,097.43</b>	<b>GASTOS DE CAPITAL</b>	<b>810,168.08</b>
1.9 SALDOS DE BALANCE	1,100,097.43	2.5 OTROS GASTOS	4,999.36
		2.6 ADQUISICION DE ACTIVOS NO FINANCIEROS	805,168.72
<b>TOTAL DONACIONES Y TRANSFERENCIAS</b>	<b>1,857,513.59</b>	<b>TOTAL DONACIONES Y TRANSFERENCIAS</b>	<b>1,278,582.25</b>
<b>5 RECURSOS DETERMINADOS</b>		<b>5 RECURSOS DETERMINADOS</b>	

**ESTADO DE EJECUCIÓN DEL PRESUPUESTO DE INGRESOS Y GASTOS**  
**EJERCICIO 2011**  
 ( EN NUEVOS SOLES )

EP-1

DEPARTAMENTO : 21 PUNO  
 PROVINCIA : 01 PUNO  
 ENTIDAD : 01 MUNICIPALIDAD PROVINCIAL DE PUNO [301593]

RECURSOS PÚBLICOS	EJECUCIÓN INGRESOS	GASTOS PÚBLICOS	EJECUCIÓN GASTOS
07 FONDO DE COMPENSACION MUNICIPAL	19,919,622.09	07 FONDO DE COMPENSACION MUNICIPAL	18,871,617.88
INGRESOS CORRIENTES	16.80	GASTOS CORRIENTES	7,288,053.18
1.5 OTROS INGRESOS	16.80	2.1 PERSONAL Y OBLIGACIONES SOCIALES	5,058,944.57
TRANSFERENCIAS	19,493,200.60	2.2 PENSIONES Y OTRAS PRESTACIONES SOCIALES	698,439.15
1.4 DONACIONES Y TRANSFERENCIAS	19,493,200.60	2.3 BIENES Y SERVICIOS	1,199,469.46
FINANCIAMIENTO	426,404.69	2.4 DONACIONES Y TRANSFERENCIAS	331,200.00
1.9 SALDOS DE BALANCE	426,404.69	GASTOS DE CAPITAL	11,301,784.44
		2.5 OTROS GASTOS	3,370,233.26
		2.6 ADQUISICION DE ACTIVOS NO FINANCIEROS	7,931,551.18
		SERVICIO DE LA DEUDA	281,780.26
		2.8 SERVICIO DE LA DEUDA PUBLICA	281,780.26
08 IMPUESTOS MUNICIPALES	5,321,426.44	08 IMPUESTOS MUNICIPALES	4,575,157.10
INGRESOS CORRIENTES	4,648,605.85	GASTOS CORRIENTES	3,672,298.62
1.1 IMPUESTOS Y CONTRIBUCIONES OBLIGATORIAS	4,648,605.85	2.1 PERSONAL Y OBLIGACIONES SOCIALES	2,268,776.24
FINANCIAMIENTO	672,820.59	2.3 BIENES Y SERVICIOS	1,291,798.82
1.9 SALDOS DE BALANCE	672,820.59	2.5 OTROS GASTOS	111,723.56
		GASTOS DE CAPITAL	902,858.48
		2.5 OTROS GASTOS	771,617.94
		2.6 ADQUISICION DE ACTIVOS NO FINANCIEROS	131,240.54
18 CANON Y SOBRECANON, REGALIAS, RENTA DE ADUANAS Y	22,188,158.19	18 CANON Y SOBRECANON, REGALIAS, RENTA DE ADUANAS Y	20,847,361.05
TRANSFERENCIAS	19,783,690.71	GASTOS CORRIENTES	1,888,095.08
1.4 DONACIONES Y TRANSFERENCIAS	19,783,690.71	2.3 BIENES Y SERVICIOS	1,797,566.20
FINANCIAMIENTO	2,404,467.48	2.4 DONACIONES Y TRANSFERENCIAS	12,000.00
1.9 SALDOS DE BALANCE	2,404,467.48	2.5 OTROS GASTOS	78,528.88
		GASTOS DE CAPITAL	18,959,265.97
		2.5 OTROS GASTOS	11,462,208.00
		2.6 ADQUISICION DE ACTIVOS NO FINANCIEROS	7,497,057.97
<b>TOTAL RECURSOS DETERMINADOS</b>	<b>47,429,206.72</b>	<b>TOTAL RECURSOS DETERMINADOS</b>	<b>44,294,136.03</b>
<b>TOTAL GENERAL.</b>	<b>65,620,817.32</b>	<b>TOTAL GENERAL</b>	<b>61,411,804.86</b>

ESTADO DE EJECUCIÓN DEL PRESUPUESTO DE INGRESOS Y GASTOS  
EJERCICIO 2011  
( EN NUEVOS SOLES )

DEPARTAMENTO : 21 PUNO  
PRDVINCIA : 01 PUNO  
ENTIDAD : 01 MUNICIPALIDAD PROVINCIAL DE PUNO [301593]


EP-1


RECURSOS PÚBLICOS	EJECUCIÓN INGRESOS	GASTOS PÚBLICOS	EJECUCIÓN GASTOS
-------------------	--------------------	-----------------	------------------


Los Ingresos y Gastos por Fuentes de Financiamiento se adecuarán a las disposiciones vigentes para el periodo.

\*\* Oe Fondos Públicos

\*\* Bonos Soberanos

MUNICIPALIDAD PROVINCIAL PUNO  
Gerencia de Administración  
  
CONTADOR GENERAL  
MAT. N°

MUNICIPALIDAD PROVINCIAL PUNO  
GERENCIA DE ADMINISTRACIÓN  
  
C.P.C. Gerencia de Gerencia y Decretarior  
GERENTE  
DIRECTOR GENERAL  
DE ADMINISTRACIÓN

MUNICIPALIDAD PROVINCIAL DE PUNO  
  
TITULAR DE LA ENTIDAD  
Alcalde